

MR ポータル

基礎教育学習・認定プログラム、

更新時救済プログラム 利用マニュアル

Rev.1.0

INDEX

1. メールアドレス有効性確認	2
2. 基礎教育学習・認定プログラム、更新時救済プログラム利用申込	3
2.1. 申込内容の確認.....	3
2.2. お支払い	4
3. MR ポータル連携ページの利用	5
3.1. インフォメーション	6
3.2. よくある質問.....	6
3.3. 利用マニュアル.....	7
3.4. 利用規約	7
4. MR テキスト電子版	8
4.1. テキストの構成.....	8
4.2. テキストの閲覧.....	9
5. 基礎教育学習・認定プログラム、更新時救済プログラム	11
5.1. プログラムの構成	11
5.2. プログラムの受講	13
5.3. プログラムの受講履歴	15



実際の画面と本マニュアル内の表示イメージが一部異なる場合があります。

1. メールアドレス有効性確認

(1) 利用申込の前に、登録されているメールアドレス/サブメールアドレスに間違いがないかを確認し、[送信]ボタンをクリックしてください。



The screenshot shows a web form titled "MR 認定センター" (MR Certification Center) with the subtitle "基礎教育学習・認定プログラム利用申込" (Application for Basic Education Learning and Certification Program). The form contains two input fields: "メールアドレス" (Email Address) with the value "mail@a.com" and "サブメールアドレス" (Sub-email Address) with the value "sub-mail@a.com". Below the fields are two buttons: a white button labeled "戻る" (Back) and a green button labeled "送信" (Send) which is highlighted with a red rectangular box.

メールアドレス/サブメールアドレスを変更したい場合は、[戻る]ボタンをクリックし、MR ポータルにて変更してください。変更後は最初から申請を実施してください。

(2) [送信]ボタンをクリックすると、メールが送信されます。

(3) メール内に記載の URL より、利用申込を進めてください。

このメールは、XX プログラム利用申込を行う方にお送りしています。
下記リンクより、XX プログラム利用申込に必要な情報を入力してください。
この URL は 1 回のみ有効です。
24 時間が経過すると URL が無効になります。
無効になった場合は、改めて申請してください。

<https://mrportal.study.jp/XXXX/XXXX-XXXXXX-XXXX-XXXX>

2. 基礎教育学習・認定プログラム、更新時救済プログラム利用申込

2.1. 申込内容の確認

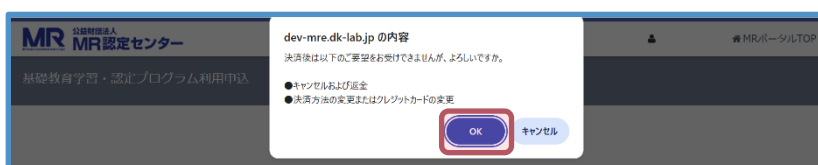
(1) 利用料金を確認のうえ、
[確認する]ボタンをクリック
してください。



(2) 再度、利用料金に間違い
がないことを確認して[決済に
進む]ボタンをクリックしてく
ださい。



(3) 決済に進む前の同意事項
をよく読み、問題なければ
[OK]ボタンをクリックしてく
ださい。同意いただけない場合は、利用申込を行うことができません。



2.2. お支払い

(1) 後に続く画面より、クレジット情報等を入力し、決済を完了してください。

※実際の画面とは異なる場合がございます。

(2) 以上で利用申込が完了となります。「基礎教育学習・認定プログラムに進む」ボタンをクリックしてください。

(3) 同時にシステムからメールが送信されますので、内容をご確認ください。

※このメールは、XXプログラムの利用申込みをされた方へ送信しています。

XX XX 様

XXプログラムの利用申込を、以下のとおり受付しました。

■申請内容

- ・申請申込日：YYYY/MM/DD
 - ・申込番号：XXXXXXXXXX
 - ・お支払い合計：XXXXXXXX 円(税込)
 - ・決済方法：XXXXXXXX
 - ・注文番号（受付番号）：XXXXXXXX
 - ・入金日：YYYY/MM/DD
-

公益財団法人 MR 認定センター

※本メールは送信専用です。

Q&A はこちら： <https://www.mre.or.jp/contact/>

公益財団法人 MR 認定センター MR サポートデスク

Email： mr.assistant@mre-support-desk.jp

業務時間：平日 10:00～12:00/13:00～17:00（祝日・年末年始除く）

3. MR ポータル連携ページの利用

基礎教育学習・認定プログラム、更新時救済プログラム利用申込完了後に表示される画面の説明です。

The screenshot shows the MR Portal mobile app interface. At the top, there is a header with the MR logo and 'MR認定センター'. A navigation bar at the top right contains a home icon and 'MRポータルTOP'. The main content area is divided into two columns. The left column features a large card for 'MRテキスト2026' with a sub-card for 'MRテキスト2026' and a date range of '2025/04/01 ~ 2026/03/31'. The right column features a card for '2026年度 基礎教育学習・認定プログラム テスト・ドリル・テスト' with a sub-card for '2026年度 基礎教育学習・認定プログラム' and a date range of '2025/08/01 ~ 2026/03/31'. On the right side, there is a sidebar menu with items: 'インフォメーション' (12), 'よくある質問', '利用マニュアル', '利用規約', and '問い合わせ先'. The '問い合わせ先' item is expanded to show 'MR認定センターウェブサイト「お問い合わせページ」'. Callout boxes provide the following explanations:

- MR ポータル TOP**
MR ポータル連携ページを利用した後は、MR ポータルTOPに戻ってください。
- コンテンツ**
クリックすると学習画面に遷移します。MR テキスト、各種プログラムが表示されます。
- 問い合わせ先**
MR ポータル連携ページで困った時の問い合わせ先
- 各種メニュー**
MR ポータル連携ページを便利に使うための機能

3.1. インフォメーション

インフォメーションには、MR ポータル連携ページのお知らせが掲載されます。未読のインフォメーションの数が右に表示されます。こまめに確認しましょう。



3.2. よくある質問

よくある質問には、システムを利用するうえでの質問と回答を掲載しています。

適宜、内容を更新しています。利用者から寄せられた疑問・質問への回答が追記されている場合がありますので、はじめに確認してみましょう。



3.3. 利用マニュアル

[利用マニュアル]をクリックすると、本書[MR ポータル 基礎教育学習・認定プログラム、更新時救済プログラム 利用マニュアル]が表示されます。



3.4. 利用規約

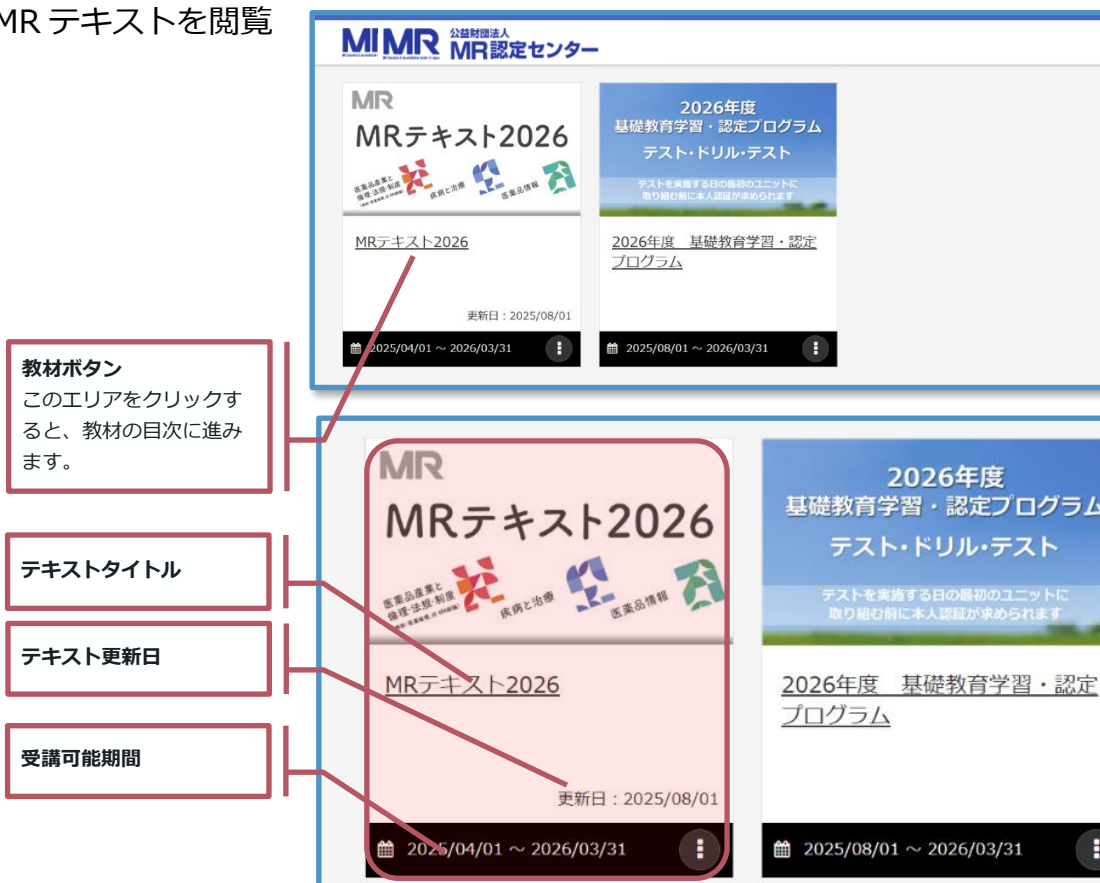
[利用規約]をクリックすると、利用規約が表示されます。



4. MR テキスト電子版

4.1. テキストの構成

購入した MR テキストを閲覧
できます。



テキストの教材ボタンをクリ
ックします。


テキストの目次画面です。




4.2. テキストの閲覧

(1) 科目のリンクをクリックすると、開始ダイアログが表示されます。[開始する] ボタンをクリックして下さい。



(2) 画面右端へカーソルを移動させ、 クリックで次ページへ遷移します。



(3) 戻る際は、画面左端へカーソルを移動させ、 クリックで前ページへ遷移します。

メニューリボン
MR テキストを便利に使うための機能
検索、目次、注釈、しおり追加、設定、情報の機能が使用できます。

(4) 画面中央でクリックすると、メニューリボンとスクロールバーが出現します。

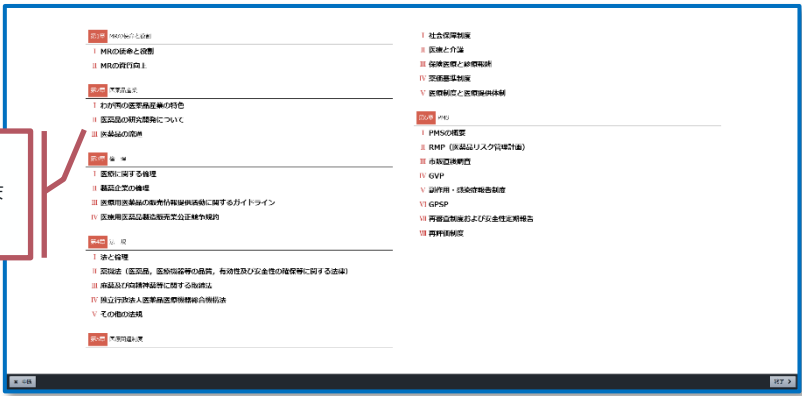
中断ボタン
現在の閲覧状態を保持して学習を中断します。

スクロールバー
%単位でテキストを閲覧できます。



電子テキストの目次です。


目次リンク
節の目次画面に遷移しま
す。



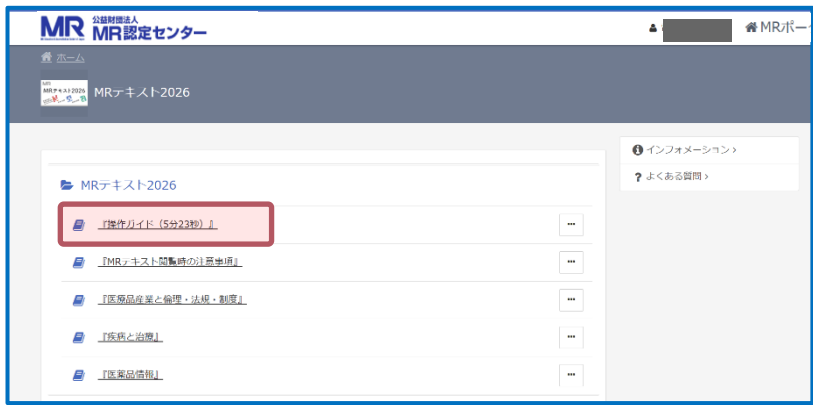
閲覧を終了する場合は [終了]
ボタンをクリックして下さ
い。

注釈リンク
用語や要約を表示しま
す。

終了ボタン
テキスト表示を閉じます。



詳しいテキスト閲覧についての
操作はテキスト目次画面にある
『操作ガイド動画』をご確認下
さい。



5. 基礎教育学習・認定プログラム、更新時救済プログラム

5.1. プログラムの構成

生涯学習の修了認定に必要な基礎教育学習・認定プログラムを学習できます。

ドリルは、受講期間内であれば、繰り返し解くことができます。

基礎教育学習・認定プログラムは、基礎教育学習・認定プログラム利用申込を完了後に受講できます。

更新時救済プログラムの場合、右図のように表示されます。



認定更新申請および合格証の更新において、基礎教育の未修了年度がある場合は、更新時救済プログラムの受講が必要となります。

更新時救済プログラム利用申込を完了すると、未修了年度の年数に応じた問題数の更新時救済プログラムが表示されますので、受講期間内に合格してください。

なお、基礎教育学習・認定プログラムおよび更新時救済プログラムの合格ラインや構成については、利用規約に定めています。詳細は利用規約をご確認ください。

プログラムの教科ボタンです。

この領域をクリックするとプログラムに入ります。

プログラムタイトル

受講可能期間

MR 公益財団法人 MR認定センター

MR テキスト2026

MRテキスト2026

更新日：2025/08/01

2025/04/01 ~ 2026/03/31

2026年度 基礎教育学習・認定プログラム テスト・ドリル・テスト

テストを実施する日の最初のユニットに取り組み前に本人認証が求められます

2026年度 基礎教育学習・認定プログラム

2025/08/01 ~ 2026/03/31

プログラムの目次画面です。

プログラム
プログラムのリンクをクリックして解答を始めます。

履歴ボタン
学習履歴を表示します。

MR 公益財団法人 MR認定センター

ホーム

2026年度 基礎教育学習・認定プログラム

テスト① 0/190 問

1回のみ受講可能。
正解率90%以上（171問以上正解）で合格となります。
不合格の場合、テスト②の受講が必要です。

医療品情報 ユニット1 (22問)	0/22 問
医療品情報 ユニット2 (16問)	0/16 問
医療品情報 ユニット3 (22問)	0/22 問
疾病と治療 ユニット1 (13問)	0/13 問

各章の説明です。

テスト①
各ユニット1回のみ受講可能です。
全出題数の90%以上を正解することで合格となります。

ドリル
テスト①で誤った問題を繰り返し受講できます。

テスト②
テスト②は最大3回受講可能です。
テスト①で誤った問題のみ出題され、テスト①の正解と併せて90%以上を正解することで合格となります。

2026年度 基礎教育学習・認定プログラム

テスト① 0/190 問

1回のみ受講可能。
正解率90%以上（171問以上正解）で合格となります。
不合格の場合、テスト②の受講が必要です。

医療品情報 ユニット1 (22問) 0/22 問

ドリル

テスト①修了後、受講可能となります。
テスト①で間違えた問題を何回でも受講可能です。ドリルは必須ではありません。

医療品情報 ユニット1

テスト② 0/190 問

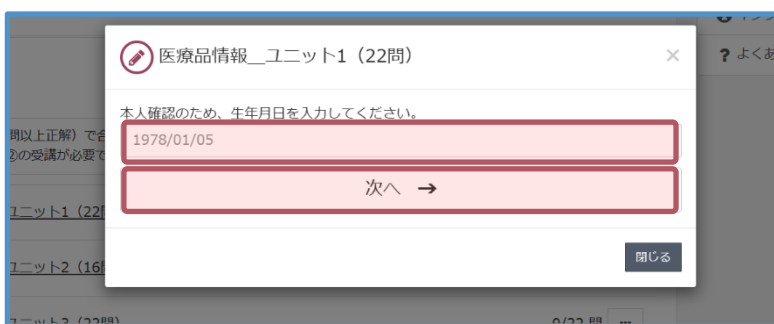
最大3回まで受講可能
テスト①が不合格の場合、受講可能となります。テスト①が合格の場合、テスト②の受講は不要です。
171問以上の正解が必要です。実施回数ごとに正解数はリセットされます。

現在の正解数：0問 実施回数：0/3回目

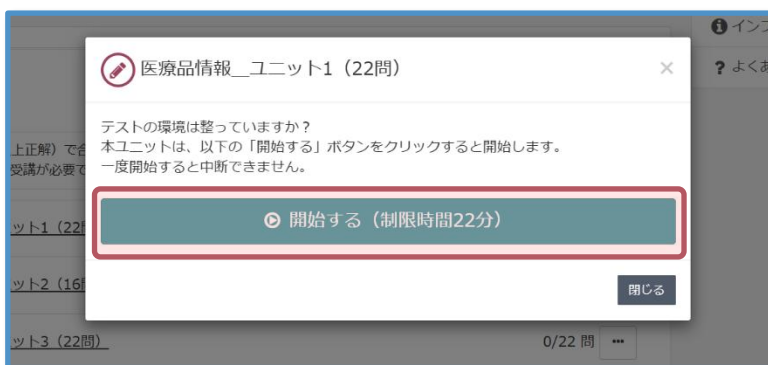
医療品情報 ユニット1

5.2. プログラムの受講

(1) プログラムのリンクをクリックすると、生年月日確認のダイアログが表示されます。ご自身の生年月日を入力し、[次へ]ボタンをクリックして下さい。



(2) 注意事項やボタン内の制限時間を確認し、問題なければ [開始する] ボタンをクリックし受講を開始して下さい。



(3) 受講画面です。



(4) 解答一覧画面です。



(5) すべての設問に解答すると、即時採点され、解答結果画面が表示されます。



(6) 受講中はテスト①またはテスト②の各章の右上に状態が表示され、合格した場合、ユニット上に合格スタンプが表示されます。



(7) 併せて、ページ上部にメッセージが表示されますので、ご確認ください。

更新時救済プログラムに合格した場合、MR ポータル TOP に戻り、更新手続きを進めてください。

5.3. プログラムの受講履歴

(1) プログラムのリンク右側のボタンで表示される[履歴を見る]をクリックします。



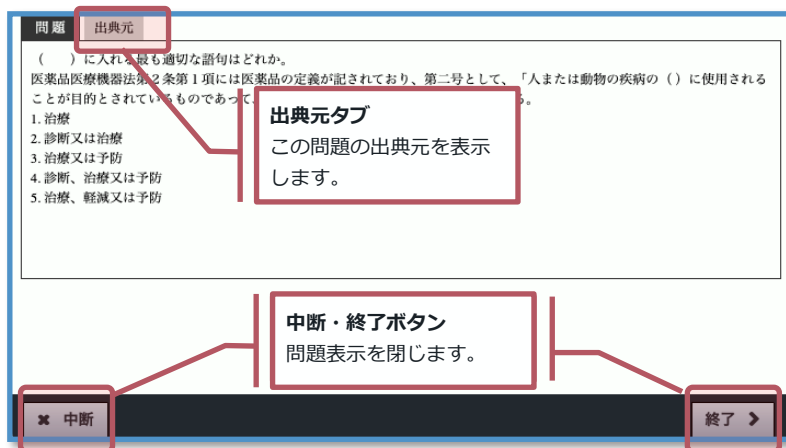
(2) 受講履歴画面です。



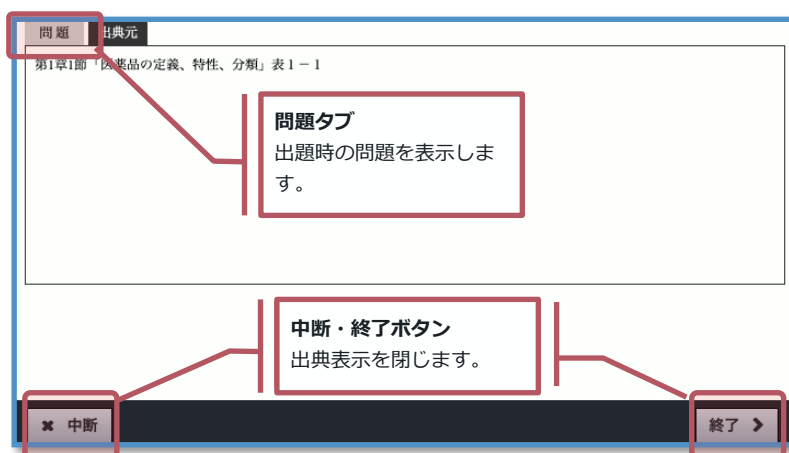
(3) プログラムの詳細な履歴です。各設問の正誤、またその設問の出典元を表示します。



(4) テキストからの出典元が表示されます。



(5) 問題が表示されます。



■ 動作推奨環境について(2026.04.20 現在)

システムをご利用いただくために必要なインターネット接続環境およびパソコンの動作推奨環境は以下のとおりです。

ただし、下記に記載されている動作環境は検証結果を元にしたものであり全ての環境での動作を保証するものではありません。また、動作環境を満たしていない場合でも、正常かつスムーズに動作する場合があります。

<パソコン>

【Windows】

OS : Windows11 (日本語版のみ対象)

ブラウザ : Google Chrome / Firefox / Microsoft Edge

デスクトップモードでのみ動作確認を行っております。タブレットモードでは動作確認および検証は行っておりません。

【Mac】

OS : MacOS10.13 以降

ブラウザ : Safari

<スマートデバイス>

【iOS】

OS : iOS12 以降

ブラウザ : Safari

【Android】

OS : Android 9.0 以降

ブラウザ : Chrome

問い合わせ先

公益財団法人 MR 認定センター MR サポートデスク

Email : mr.assistant@mre-support-desk.jp

業務時間：平日 10:00～12:00 / 13:00～17:00

(祝日・年末年始除く)

MR ポータル

基礎教育学習・認定プログラム、

更新時救済プログラム 利用マニュアル

Rev.1.0