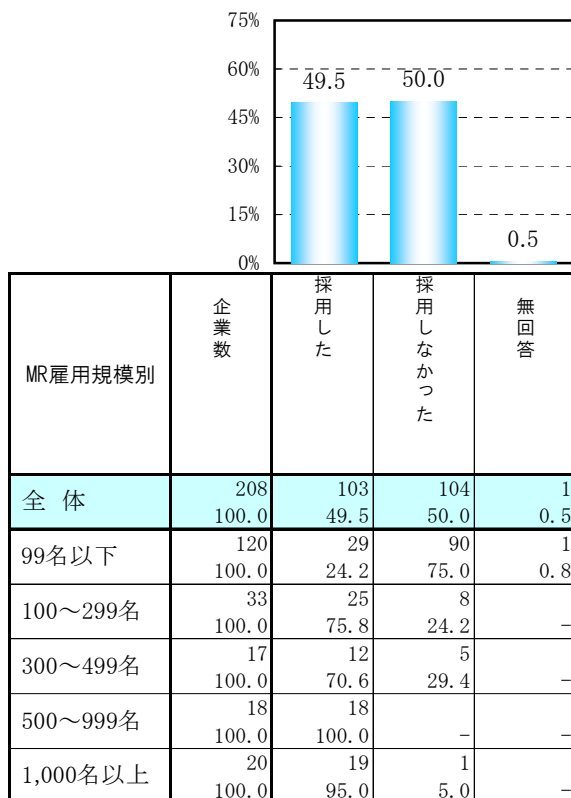


1. 新卒者採用

新卒者の採用は103社(49.5%)で行われた。前年より6社(2.2ポイント)増えた。採用状況をMR雇用規模別にみると、MR雇用規模100名以上の企業(74社)で(71.8%)、MR雇用規模99名以下の企業(29社)で(28.2%)であった。

①MR雇用規模別の新卒者採用状況

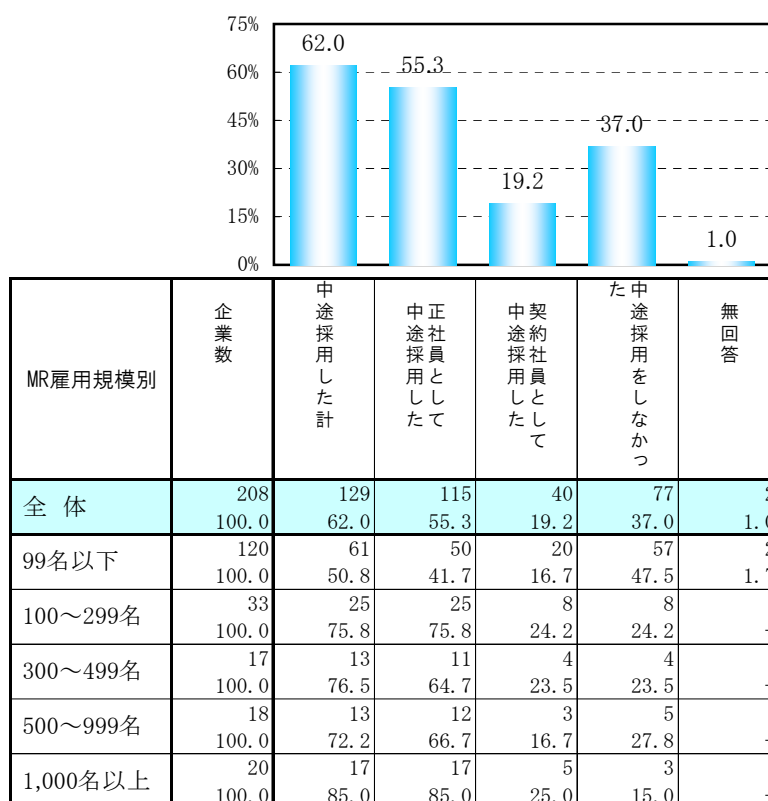


②内資・外資・CSO企業別の新卒者採用状況

内資・外資・CSO企業別	企業数	採用した	採用しなかった	無回答
全体	208	103	104	1
内資製薬企業	153	82	71	-
外資製薬企業	40	20	20	-
CSO	15	1	13	1

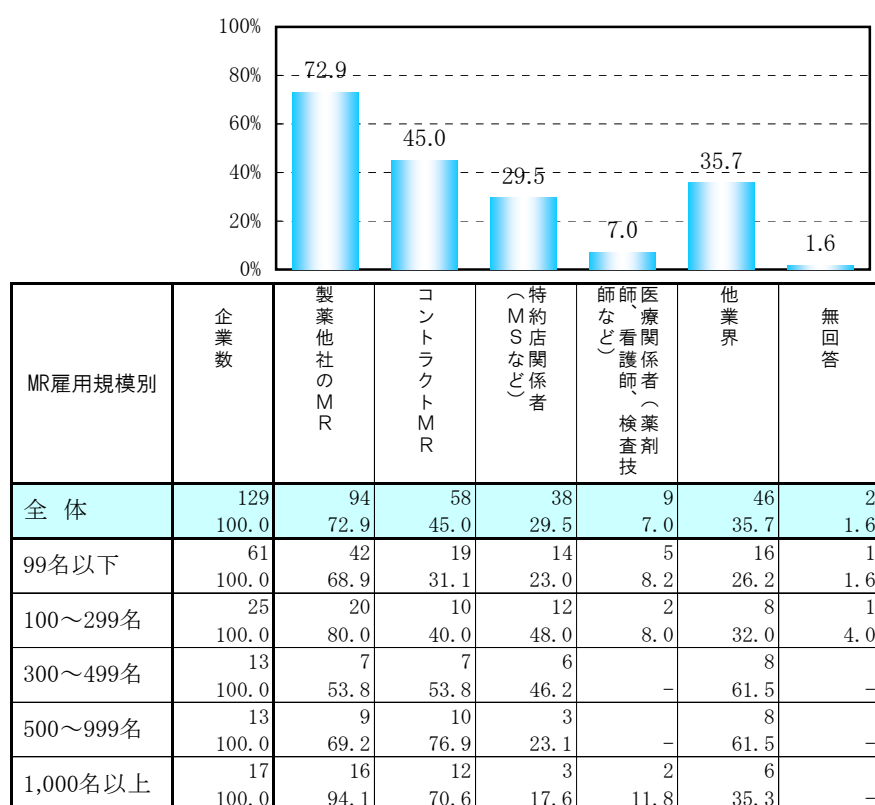
2. 中途採用者採用〔複数回答〕

中途採用を行った企業は129社(62.0%)、MR雇用規模100名以上の企業(88社)では68社(77.3%)、MR雇用規模99名以下の企業(120社)では61社(50.8%)であった。



3. 中途採用者の前職〔複数回答〕

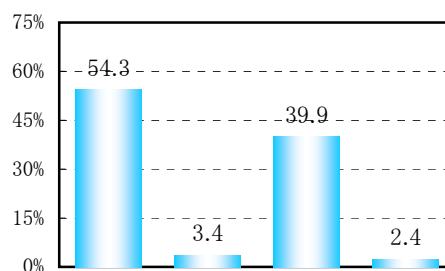
全体では、「製薬他社のMR」94社(72.9%)、「コントラクトMR」58社(45.0%)、「他業界」46社(35.7%)であった。



※本欄の企業数は、回答企業数を表す

4. 定年退職者のMR再雇用

全体では、「再雇用した」113社(54.3%)、「定年を延長した」7社(3.4%)となり、合わせると57.7%である。MR規模99名以下では、「どちらも行ってない」が66社(55.0%)となっている。



MR雇用規模別	企業数	再雇用した (嘱託を含む)	定年を延長した	いどちらも行っていない	無回答
全体	208 100.0	113 54.3	7 3.4	83 39.9	5 2.4
99名以下	120 100.0	45 37.5	4 3.3	66 55.0	5 4.2
100～299名	33 100.0	22 66.7	-	11 33.3	-
300～499名	17 100.0	13 76.5	-	4 23.5	-
500～999名	18 100.0	16 88.9	1 5.6	1 5.6	-
1,000名以上	20 100.0	17 85.0	2 10.0	1 5.0	-

5. コントラクトMR

CSO 15社が回答したコントラクトMR(C-MR)の総数は3,521名、製薬企業が回答した契約中のC-MRの総数は2,447名であった。(この相違は、C-MRについて回答しなかった製薬企業があったこと、およびCSO所属のC-MRには製薬企業と未契約のC-MRを含むことによる)

C-MRの契約をする企業は42社(20.8%)で、MR雇用規模1,000名以上の企業(20社)では16社(80.0%)であった。

契約内容は、派遣型 39社2,124名(86.8%)、請負型 7社323名(13.2%)であった。企業と契約中のC-MR 2,447名は、前年より211名増えた。その内、派遣型は479名増え、請負型は268名減少した。契約企業1社平均のC-MR数は2010年度 53.2名、2011年度 58.3名であった。

①CSO数と所属MR数の年度比較【CSO報告】

年度	2011	2010	2009	2008	2007	2006	2005	2004
企業数	15	12	15	18	18	17	15	11
MR数	3,521	2,932	2,375	1,918	1,904	1,694	1,432	1,453

②MR雇用規模別 コントラクトMRの契約内容【製薬企業報告】

年度	2011年度			2010年度		
	全 体	派遣型	請負型	全 体	派遣型	請負型
全 体	42 2,447	39 2,124	7 323	42 2,236	35 1,645	13 591
99名以下	8 67	7 61	1 6	8 58	5 46	2 12
100～299名	6 67	6 59	1 8	6 40	6 40	0 0
300～499名	5 117	5 117	0 0	7 242	5 219	3 23
500～999名	7 333	6 270	1 63	7 454	6 217	2 237
1,000名以上	16 1,863	15 1,617	4 246	14 1,442	13 1,123	6 319

※上段 企業数〔社〕／下段 コントラクトMR数〔名〕