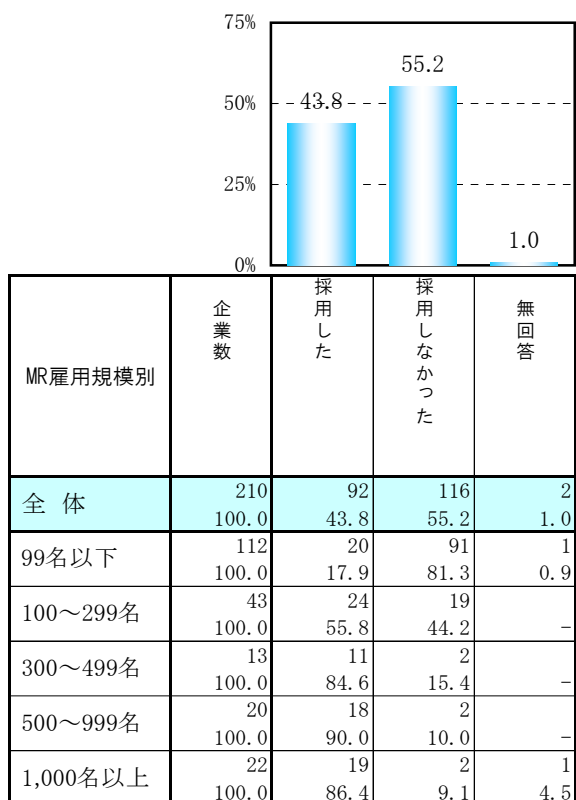


### 1. MRの新卒採用

当センター登録企業の総数は前年と変わらず210社で、うち新卒者を採用したのは92社(43.8%)、前年に比べ5社減少した。逆に「採用しなかった」企業は116社(55.2%)で5社増ある。これをMR雇用規模別にみると「99名以下」の企業で採用した企業が3社減少し採用しなかった企業が1社増、「100～299名」の企業では採用した企業が1社減少し、採用しなかった企業が4社増加している。「300～499名」の企業に変化は無く「500～999名」採用した企業が2社減少、「1000名以上」では1社増えて19社が新卒者を採用し2社が採用していない。

#### ①MR雇用規模別の新卒者採用状況

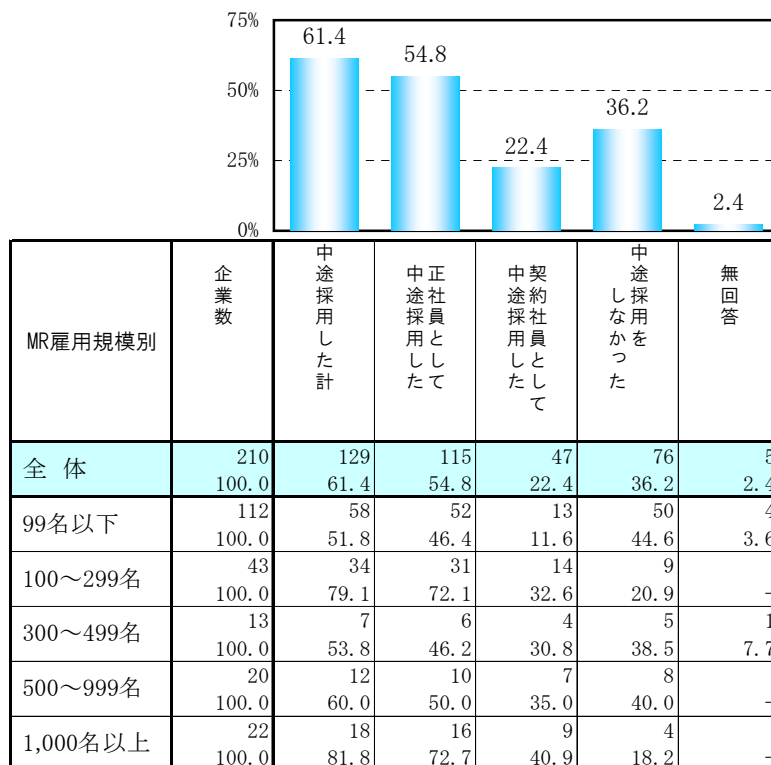


#### ②内資・外資・CSO他企業別の新卒者採用状況

内資・外資・CSO他企業別	企業数	採用した	採用しなかった	無回答
全体	210	92	116	2
	100.0	43.8	55.2	1.0
内資製薬企業	146	75	70	1
	100.0	51.4	47.9	0.7
外資製薬企業	48	16	31	1
	100.0	33.3	64.6	2.1
CSO他企業	16	1	15	-
	100.0	6.3	93.8	-

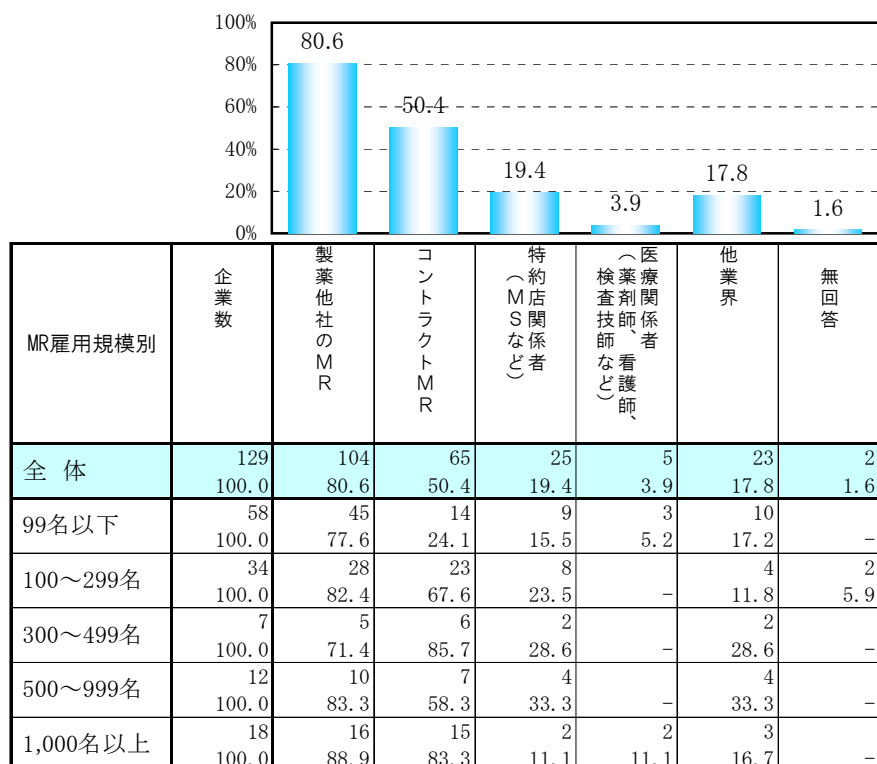
## 2. MRの中途採用〔複数回答〕

中途採用を行った企業は129社(61.4%)で前年より2社減少。内訳はMR雇用規模「99名以下」の企業で2社減少、「100～299名」で1社増加、「300～499名」で1社減少、「500～999名」で2社減少、「1000名以上」で2社増加であった。



## 3. 中途採用者の前職〔複数回答〕

「製薬他社のMR」を中途採用した企業は104社(80.6%)で前年と変わりはない。「コントラクトMR」65社(50.4%)は前年より2社減少、「特約店関係者」は前年と変わらず、「医療関係者」は前年比2社減少、「他業界」からの中途採用は23社(17.8%)と前年より4社減少した。



※本欄の企業数は、回答企業数を表す