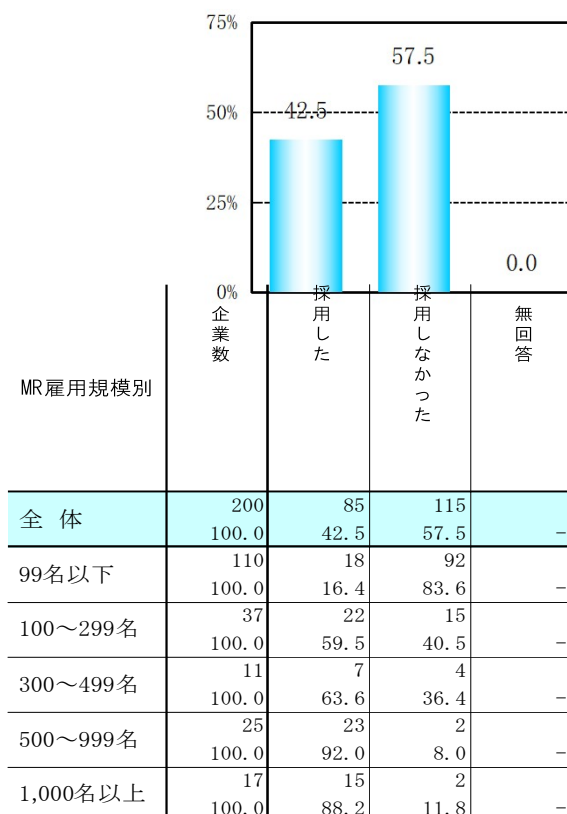


1. MRの新卒採用

新卒者を採用した企業数を見ると、「採用した」企業数比率は、昨年度より全体では0.4%減少した。

①MR雇用規模別の新卒者採用状況

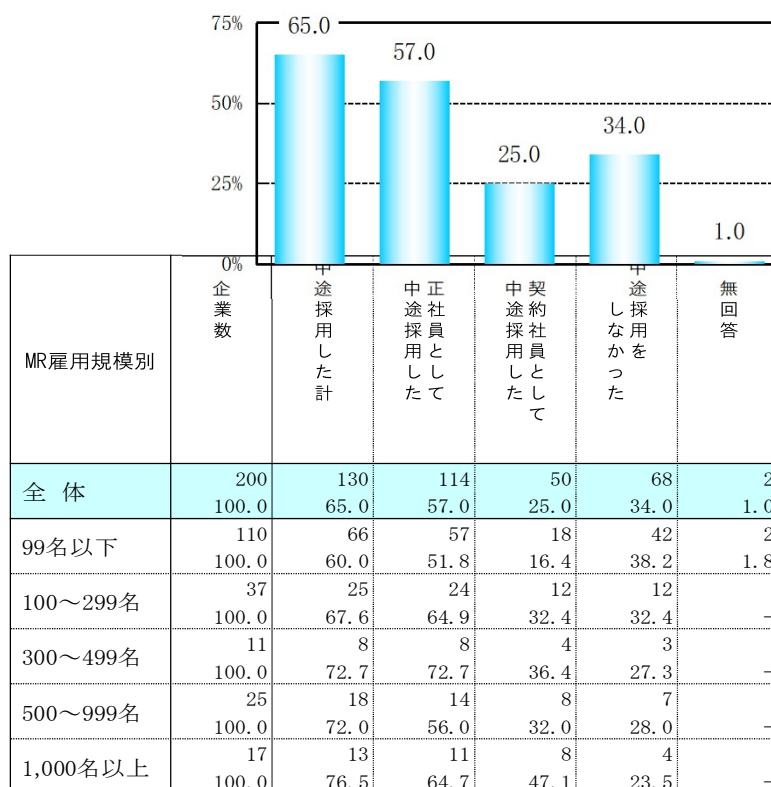


② 内資・外資・CSO他企業別の新卒者採用状況

内資・外資・ CSO他企業別	企業数	採用した	採用しなかった	無回答
全体	200 100.0	85 42.5	115 57.5	-
内資製薬企業	140 100.0	68 48.6	72 51.4	-
外資製薬企業	45 100.0	17 37.8	28 62.2	-
CSO他企業	15 100.0	-	15 100.0	-

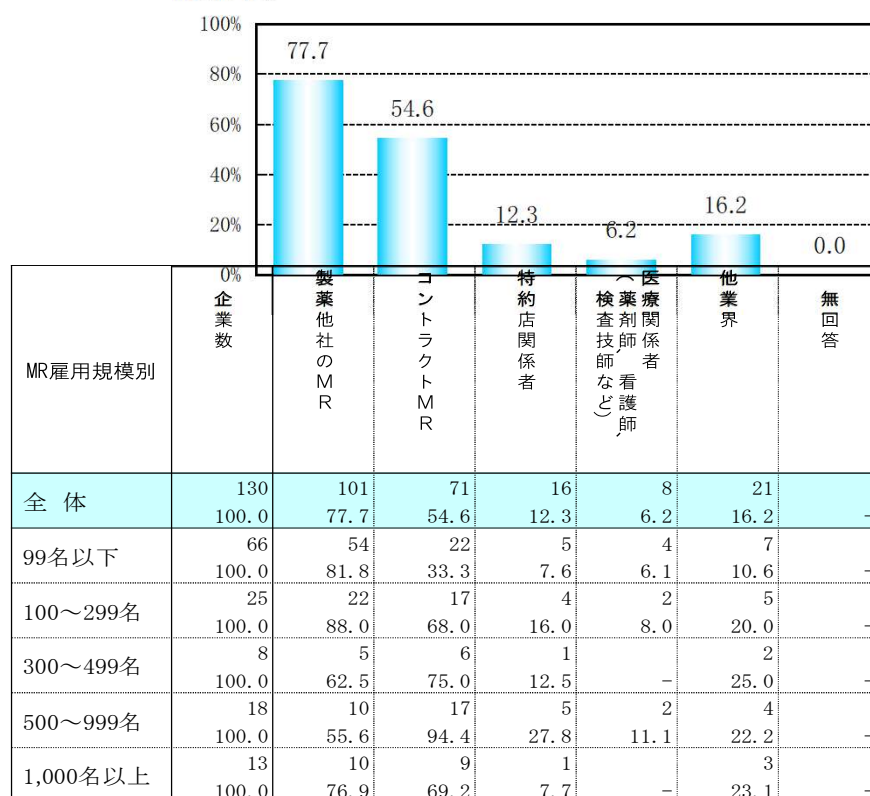
2. MRの中途採用〔複数回答〕

中途採用を行った企業は130社(65.0%)で前年度より2.4%増加した。内訳をみると「99名以下」「300～499名」の企業で、増加している。



3. 中途採用者の前職〔複数回答〕

前職が「製薬他社のMR」を中途採用した企業は前年の93社から101社に増加しているが、「コントラクトMR」を中途採用した企業は前年度の71社から今年度71社で同数だが、「医療関係者」が4社増、「他業界」が8社増と昨年度にはない傾向が見られた。



※本欄の企業数は、回答企業数を表す

4. コントラクトMR

CSO14社が回答したコントラクトMR(以下C-MR)の総数は3,917名で前年より303名増加した。また製薬企業が回答した契約中のC-MRの総数は3,212名であった。(この相違は契約中のC-MRについて回答しなかった企業があることと、CSO所属のC-MRには企業と未契約のC-MRを含むことによる。)この製薬企業が回答した契約中のC-MRの総数は大幅に増加し対前年度704名の増加となった。MR雇用規模「1,000名以上」で327名の増、「500～999名」で284名の増、「300～499名」で26名の増、「100～299名」で166名増、「99名以下」で99名の減少と、昨年度とは逆の傾向が見られた。契約内容を全体で見ると派遣型が前年度より644名増加して、請負型も60名の増加である。C-MRの契約企業数は全体で72社で、前年度より2社増えた。

①CSO数と所属MR数の年度比較【CSO報告】

年度	2019	2018	2017	2016	2015	2014	2013	2012	2011
企業数	14	13	15	17	16	15	15	15	15
MR数	3,917	3,614	3,667	4,054	3,986	4,139	3,957	3,211	3,521

②MR雇用規模別 コントラクトMRの契約内容【製薬企業報告】

年度	2019年度			2018年度		
	全 体	派遣型	請負型	全 体	派遣型	請負型
全 体	72 3,212	70 3,100	4 112	70 2,508	68 2,456	4 52
99名以下	15 162	13 114	2 48	18 261	16 211	2 50
100～299名	20 474	20 474	0 0	19 308	19 307	1 1
300～499名	6 129	6 129	0 0	4 103	4 103	0 0
500～999名	16 1,007	16 1,006	1 1	15 723	15 722	1 1
1,000名以上	15 1,440	15 1,377	1 63	14 1,113	14 1,113	0 0

※上段 企業数〔社〕／下段 コントラクトMR数〔名〕