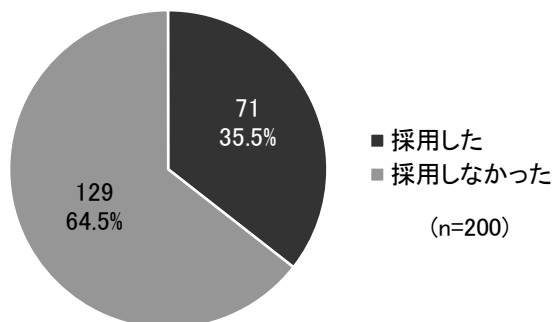


1. MRの新卒採用

1) 新卒者採用状況



MR認定試験合格者を採用した企業数	4社
採用された合格者数	4名

新卒を採用した企業数は、昨年と比較すると2社減であった。注目すべきは、2023年度の新卒採用者の中にMR認定試験合格者が含まれていたことで、今後この人数が増加することを期待したい。

2) MR雇用規模別新卒者採用状況

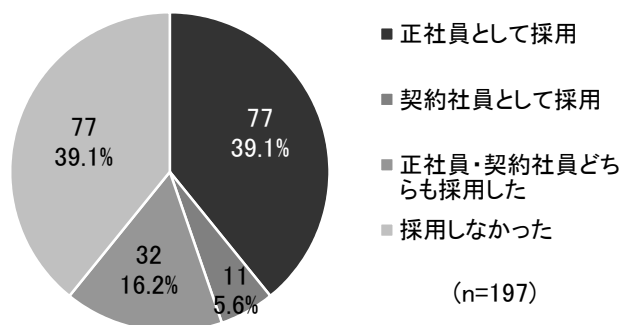
	全体	採用した	採用しなかった	無回答
1000名以上	12	9	3	0
500～999名	26	19	7	0
300～499名	12	8	4	0
100～299名	33	20	13	0
99名以下	117	15	102	0

3) 企業属性別の新卒者採用状況

	全体	採用した	採用しなかった	無回答
内資系製薬企業	137	63	74	0
外資系製薬企業	48	8	40	0
CSO	14	0	14	0
卸売販売企業	1	0	1	0

2. MRの中途採用

1) 中途採用を行った企業数〔複数回答〕



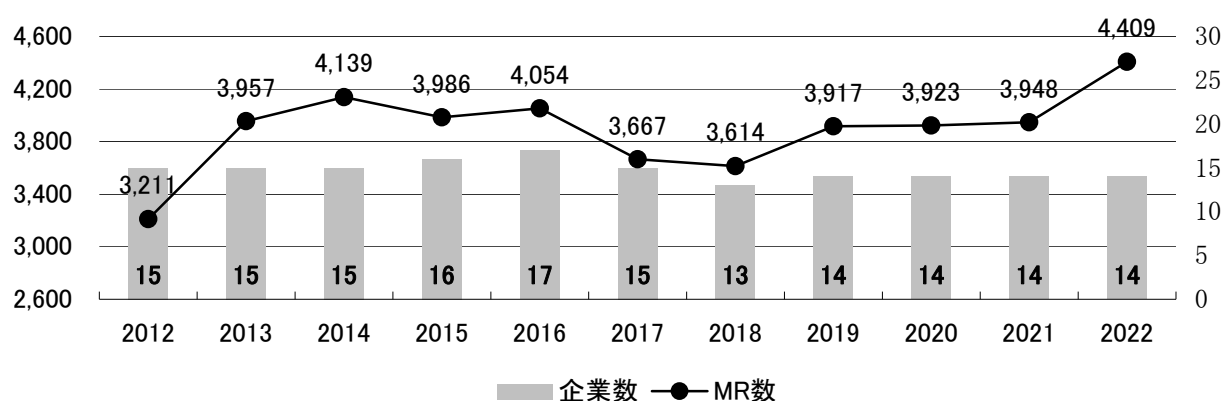
無回答3社を除き、昨年と目立った変化はなく120社が何らかの形で中途採用を行った。

2) 中途採用者の前職〔複数回答〕

集計項目	企業数						
	合計	①製薬他社のMR	②コントラクトMR	③特約店関係者	④医療関係者	⑤他業界	無回答
全体	120 100.0%	97 80.8%	67 55.8%	18 15.0%	6 5.0%	21 17.5%	0 0.0%
1000名以上	7	6	7	0	1	2	0
500～999名	19	15	15	4	1	4	0
300～499名	9	7	6	3	2	1	0
100～299名	23	19	13	4	1	2	0
99名以下	62	50	26	7	1	12	0

3. コントラクトMR

1) CSO企業数と所属MR数の年度変化



昨年と比較して461名(11.6%)増となり、MR白書として人数を把握し始めた2000年以降過去最高の人数となった。今後の変化に注目したい。

2) コントラクトMRを契約している企業数

	合計	契約している	契約していない	無回答
全体	185	77	106	2
	100.0%	41.6%	57.3%	1.1%

3) MR雇用規模別コントラクトMRの契約内容

年度 集計項目	2021年度			2022年度		
	全体	派遣型	請負型	全体	派遣型	請負型
全体	71	68	3	77	75	4
	3,316	3,307	9	3,578	3,512	66
1000名以上	10	10	0	9	9	0
	1,184	1,184	0	982	982	0
500~999名	20	20	0	20	20	1
	1,463	1,463	0	1,617	1,611	6
300~499名	3	3	0	6	6	0
	78	78	0	286	286	0
100~299名	14	14	0	16	16	1
	394	394	0	424	395	29
99名以下	24	21	3	26	24	2
	197	188	9	269	238	31

表中、上段は企業数、下段はMR数を示す。

昨年と比較してコントラクトMR数は、1000名以上のセグメントでは減少したが、その他のセグメントではいずれも増加しており、全体としては約8%の増加が見られた。